

Platby prostřednictvím portálu občana Města Mikulov

Portál občana (<https://portalobcana.mikulov.cz/portal/>) pracuje ve dvou režimech.

1. **Anonymní přístup** – V tomto režimu je možnost zaplatit pouze přes Položku v menu *Chci zaplatit*. Po zadání variabilního symbolu platby, zaškrtnutí souhlasu a stisknutí tlačítka **Ověřit platbu** se zobrazí rekapitulace platby s možností *Přidat do košíku*.

Komunální odpad-občané

Variabilní symbol	██████████
Celkový předpis:	486,00 Kč
Nejbližší splátka:	31.05.2023
Částka po splatnosti:	0,00 Kč
Poplatník:	██████████
Adresa:	██████████
Datum narození:	██████████

Jak uhradit:

Co zaplatit?

Nejbližší splátku před splatností 486,00 Kč

Jinou částku

Přidat do košíku

V následujícím okně si již můžete vybrat způsob platby, a to buď Převodem na účet s využitím zobrazených platebních údajů, nebo přes platební bránu GoPay, nebo s využitím QR kódu platby např. z mobilního bankovníctví.

Přidat poplatek **Vyprázdnit košík**

Převodem z bankovního účtu

Číslo účtu/kód banky	19-2033060287/0100
Variabilní symbol	██████████
Konstantní symbol	938
Částka k úhradě	486,00 Kč


Online platební bránou

E-mail pro potvrzení platby:


Zaplatit pomocí GoPay

GoPay


QR platba



QR Platba

2. **Přihlášený uživatel** – Po stisknutí tlačítka  je občan přesměrován na stránku, kde si může vybrat přihlášení do systému pomocí Identity občana. Následně je přesměrován na stránku Identita občana, kde si může vybrat způsob přihlášení.



Po přihlášení se zobrazí personalizovaná obrazovka s údaji o poplatcích a formulářích přihlášeného uživatele. V menu přibude položka *Poplatky*. Zde najdete přehled svých pohledávek a můžete přejít k jejich zaplacení. Přes tlačítko  můžete uhradit i cizí poplatky s využitím variabilního symbolu platby stejně jako u nepřihlášeného (anonymního) uživatele. Průběh a možnosti platby jsou stejné jako u nepřihlášeného uživatele.